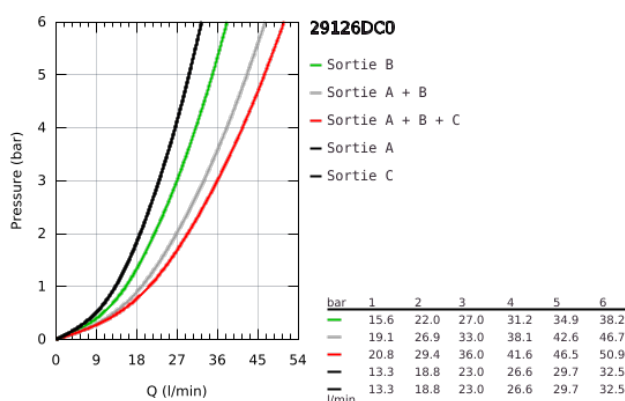


29 126 DC0 GROHTHERM SMARTCONTROL FAÇADE AVEC MITIGEUR THERMOSTATIQUE ENCASTRÉ 3 SORTIES

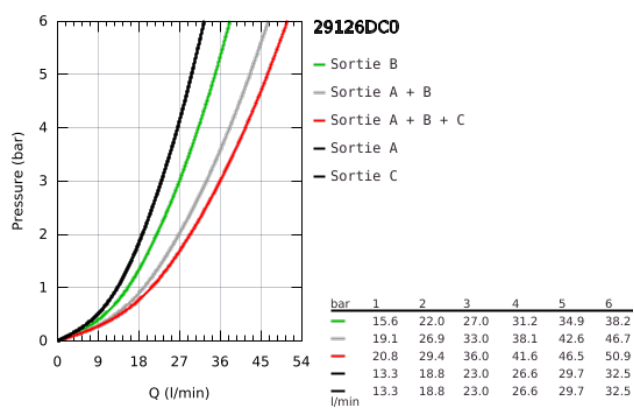


DESCRIPTION DU PRODUIT

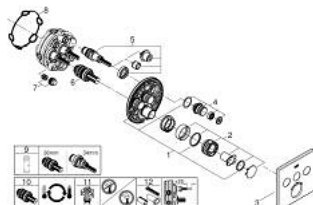
- Colour: Supersteel
- A ASSOCIER IMPERATIVEMENT AVEC :
 - GROHE Rapido SmartBox 35 604
- Rosace murale en métal avec GROHE FastFixation, ajustable de 6°
- GROHE Finition Longue Durée
- Bouton poussoir SmartControl pour ON-OFF, tourner pour régler le débit
- Pictogrammes échangeables
- GROHE TurboStat Régulation de la température quasi-instantanée et sécurité anti-brûlures en cas de coupure d'eau froide
- GROHE Butée de sécurité butée de sécurité anti-brûlure
- GROHE SafeStop Plus limiteur de température à 43°C ou 46°C (livré non monté)
- Clapets anti-retour et filtres intégrés
- Sorties multiples pouvant être utilisées simultanément
- Livré sans corps encastré
- Débit : sortie A = 23 l/min, sortie B = 27 l/min, sortie C = 23 l/min, sortie A+B = 33 l/min, sortie A+B+C = 36 l/min



29 126 DC0 GROHTHERM SMARTCONTROL FAÇADE AVEC MITIGEUR THERMOSTATIQUE ENCASTRÉ 3 SORTIES



29 126 DC0 GROHTHERM SMARTCONTROL FAÇADE AVEC MITIGEUR THERMOSTATIQUE ENCASTRÉ 3 SORTIES



PIÈCES DÉTACHÉES, juillet 2018 – now

- 1: Plaque de montage (Référence 48362000)
- 2: Poignée contrôle de température Grotherm 1000 Performance (Référence 49029DC0)
- 3: Rosace (Référence 49042DC0)
- 4: Bouton-poussoir (Référence 48361DC0)
- 5: Cartouche (Référence 48359000)
- 5.1: Set Axe Guide coupe S/Stop SmrtCtrl (Référence 49088000)
- 6: Cartouche thermostatique compact 3/4" (Référence 49028000)
- 7: Clapets anti-retour (Référence 47979000)
- 8: Joint (Référence 48360000)
- 9: Clé (Référence 49059000)*
- 10: GROHE Cartouche TurboStat

(Référence 49003000)*

- 11: Robinets d'arrêt (Référence 1405300M)*
- 12: Extension universelle pour mitigeurs mécaniques - 25 mm (Référence 14048000)*

*Accessoires spéciaux