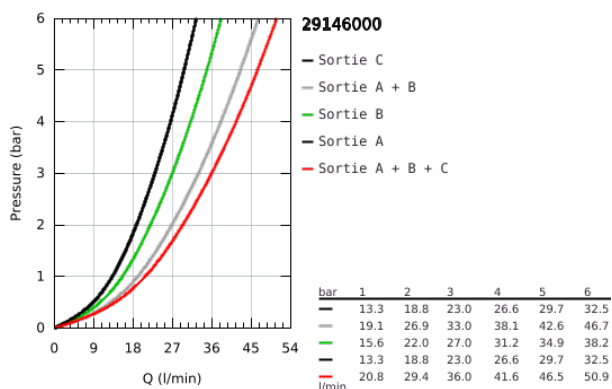
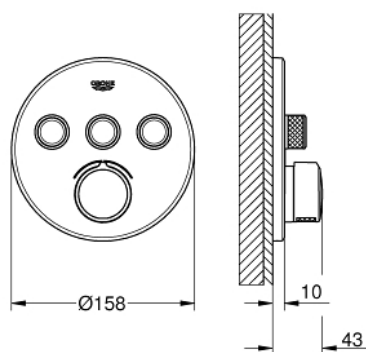


29 146 000 SMARTCONTROL MITIGEUR ENCASTRÉ 3 SORTIES

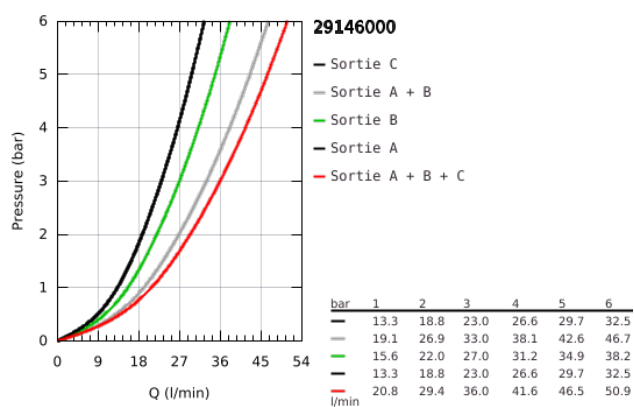


DESCRIPTION DU PRODUIT

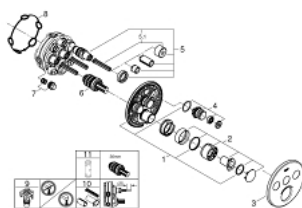
- Couleur: Chromé
- A ASSOCIER IMPERATIVEMENT AVEC :
 - GROHE Rapido SmartBox 35 604
 - Rosace murale en métal avec GROHE FastFixation, ajustable de 6°
 - GROHE Brillance Longue Durée : Brillance éclatante année après année
 - Bouton poussoir SmartControl pour ON-OFF, tourner pour régler le débit
 - Pictogrammes échangeables
 - Cartouche pour mitiger et ajuster la température
 - Sorties multiples pouvant être utilisées simultanément
 - Livré sans corps encastré
 - Débit: sortie A = 22 l/min, sortie B = 26 l/min, sortie C = 22 l/min, sortie A + B = 31 l/min, sortie A + B + C = 34 l/min



29 146 000 SMARTCONTROL MITIGEUR ENCASTRÉ 3 SORTIES



29 146 000 SMARTCONTROL MITIGEUR ENCASTRÉ 3 SORTIES



PIÈCES DÉTACHÉES, septembre 2020 – now

- 1: Plaque de montage (Référence 48362000)
- 2: Tête complète (Référence 46990000)
- 3: Rosace (Référence 46993000)
- 4: Bouton-poussoir (Référence 48361000)
- 5: Cartouche (Référence 48359000)
- 5.1: Set Axe Guide coupe S/Stop SmrtCtrl (Référence 49088000)
- 6: Cartouche (Référence 46989000)
- 7: Clapets anti-retour (Référence 47979000)
- 8: Joint (Référence 48360000)
- 9: Robinets d'arrêt (Référence 1405300M)*
- 10: Extension universelle pour mitigeurs mécaniques - 25 mm (Référence 14048000)*
- 11: Clé (Référence 49059000)*

*Accessoires spéciaux