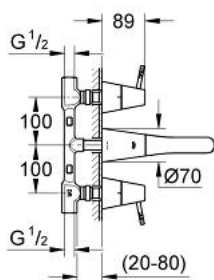
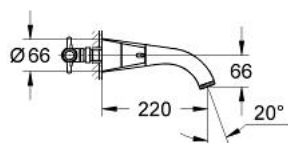


31 035 BK0 GROHE F1 MÉLANGEUR 3 TROUS LAVABO

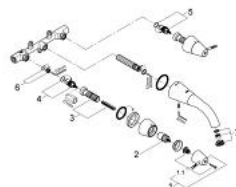


DESCRIPTION DU PRODUIT

- manche de levier pour réglage
- Montage mural apparent
- Mousseur
- Tete céramique 1/2"
- angle 90°
- fermant à droite ou à gauche
- réglage du niveau pour réglage du écart du poignée
- douille à filetage avec jeu de compensation axial
- Saillie 220 mm
- Corps encastré inclus
- Entraxe 200 mm



31 035 BK0 GROHE F1 MÉLANGEUR 3 TROUS LAVABO



PIÈCES DÉTACHÉES, septembre 2002 – now

- 1: Tête complète (N ° de commande 45005BK0)
- 1.1: Fixation de croisillon (N ° de commande 45011000)
- 2: Allonge de tige (N ° de commande 45204000)
- 3: Kit de prolongation 80 mm (N ° de commande 45202000)
- 4: Tête à disques en céramique 1/2" (N ° de commande 45882000)
- 5: Tête à disques en céramique 1/2" (N ° de commande 45883000)
- 6: Siège (N ° de commande 45023000)
- 7: Mousseur (N ° de commande 45090BK0)