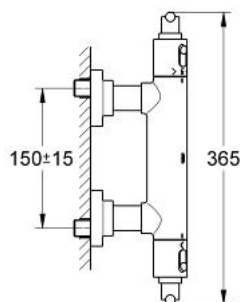
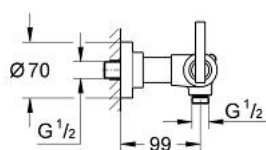


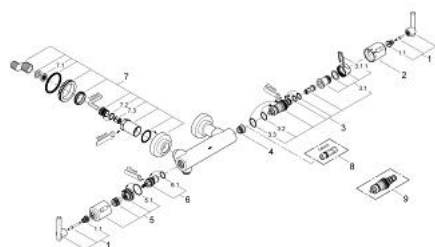
34 011 000 ATRIO MITIGEUR THERMOSTATIQUE DOUCHE



DESCRIPTION DU PRODUIT

- Couleur: Chromé
- Montage mural apparent
- Élément thermostatique à cire
- Robinet d'arrêt intégré
- Tête Carbodur à disques céramique 1/2" 180°
- Poignée de débit avec touche éco et butée éco réglable séparément
- GROHE SafeStop butée à 38°C
- 1 sortie 1/2"
- Filtres intégrés
- Raccords S à rosaces
- Avec croisillons Iota
- GROHE Brillance Longue Durée : Brillance éclatante année après année
- GROHE Économie d'eau Consommation d'eau réduite, jet parfait

34 011 000 ATRIO MITIGEUR THERMOSTATIQUE DOUCHE



PIÈCES DÉTACHÉES, août 2008 – now

- 1: Croisillon Jota (N ° de commande 47324000)
- 1.1: insert à clipser (N ° de commande 08943000)
- 2: Poignée graduée (N ° de commande 06676000)
- 3: Elément thermostatique 1/2" NF
(N ° de commande 47217000)
- 3.1: Bague de butée (N ° de commande 47300000)
- 3.1.1: Agrafe (N ° de commande 0574400M)
- 3.2: Joint torique 21 x 2 (N ° de commande 0599900M)
- 3.3: Joint torique 24 x 2 (N ° de commande 0119600M)
- 4: Siège (N ° de commande 01460000)
- 5: Poignée d'arrêt (N ° de commande 47311000)
- 5.1: joint torique Ø 31 x Ø 2 (N ° de commande 0354000M)
- 6: Tête à disques en céramique 1/2" (N ° de commande 45346000)
- 6.1: Joint torique 18,2 x 1,7 (N ° de commande 0392400M)
- 7: Ecrou prisonnier (N ° de commande 47323000)
- 7.1: Filtre à impuretés (N ° de commande 0726400M)
- 7.2: Joint torique 17 x 2 (N ° de commande 0305500M)
- 7.3: Clapet anti-retours (N ° de commande 08565000)
- 8: Clé (N ° de commande 19070000)*
- 9: Elément thermostatique 1/2" (N ° de commande 47657000)*

*Accessoires spéciaux