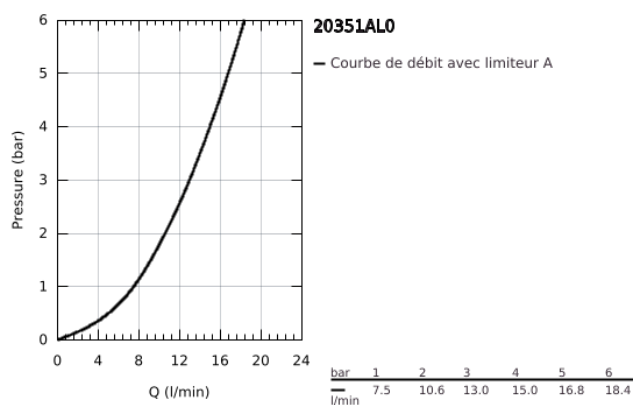
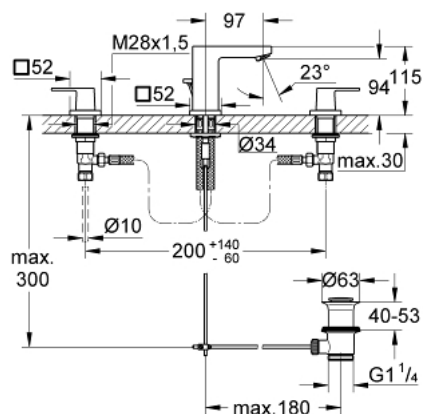


20 351 AL0 EUROCUBE MÉLANGEUR LAVABO 3 TROUS TAILLE S

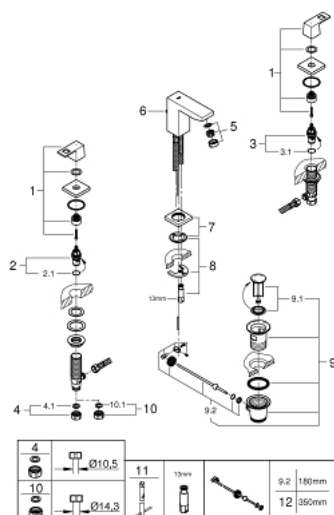


DESCRIPTION DU PRODUIT

- Colour: Hard Graphite brossé
- Levier de commande métallique
- Tête à disques céramique Carbodur 1/2"; 1/4 de tour
- GROHE Finition Longue Durée
- GROHE FastFixation Plus installation ultra rapide
- Tirette et garniture de vidage 1-1/4"
- Flexibles de raccordement du bec aux robinets latéraux
- Ecou de raccord 1/2" x 10,5 mm



20 351 AL0 EUROCUBE MÉLANGEUR LAVABO 3 TROUS TAILLE S



PIÈCES DÉTACHÉES, mars 2019 – now

- 1: Poignées (Référence 48321AL0)
- 2: Tête à disques en céramique 1/2" (Référence 45882000)
- 2.1: Joint torique 18,2 x 1,7 (Référence 0392400M)
- 3: Tête à disques en céramique 1/2" (Référence 45883000)
- 3.1: Joint torique 18,2 x 1,7 (Référence 0392400M)
- 4: Bague filetée 1/2" (Référence 1290100M)
- 4.1: Joint fibre 15x21 (Référence 0138900M)
- 5: Mousseur (Référence 13929AL0)
- 6: Tirette de vidage (Référence 46787AL0)
- 7: Rosace (Référence 48421AL0)
- 8: Fixation M26x1,5 (Référence 46671000)
- 9: Garniture de vidage 1 1/4" (Référence 28910AL0)
- 9.1: Clapet de vidage (Référence 07182AL0)
- 9.2: Tige et rotule de vidage (Référence 07052000)
- 10: Ecrou 1/2" x 14,5 mm (Référence 1290200M)*
- 11: Clé à tube SW 46 mm de 400 mm (Référence 19017000)*
- 12: Tige et rotule de vidage (Référence 07341000)*

*Accessoires spéciaux