
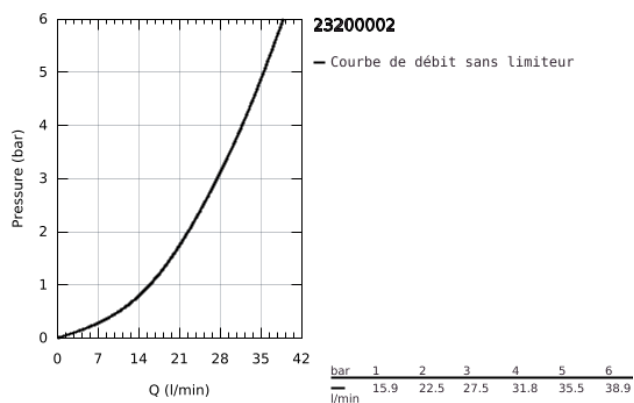
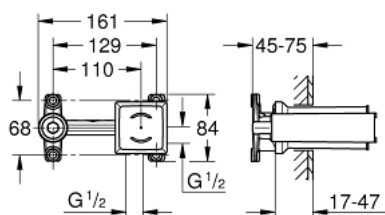


23 200 002 CORPS ENCASTRÉ POUR MITIGEUR MONOCOMMANDE



DESCRIPTION DU PRODUIT

- Montage 2 trous
- Montage encastré
- Livré sans façade
- GROHE SilkMove Cartouche en céramique 35 mm
- Installation avec bec à gauche ou à droite
- Profondeur d'encastrément 45 à 75 mm
- Corps Laiton
- Gabarit d'encastrément
- Etanchéité sous carrelage du mur
- Avec natte d'étanchéité



23 200 002 **CORPS ENCASTRÉ POUR MITIGEUR MONOCOMMANDE**

PIÈCES DÉTACHÉES, juin 2018 – now

1: Cartouche (N ° de commande 46374000)

2: Clé (N ° de commande 19332000)*

3: Rallonge (N ° de commande 46943000)*

*Accessoires spéciaux

