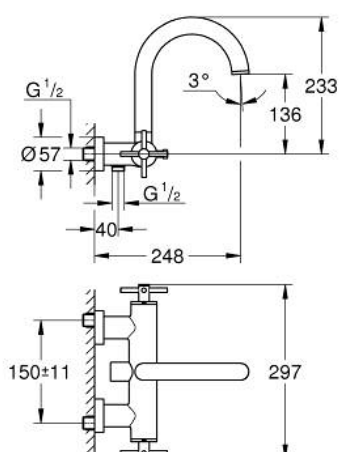
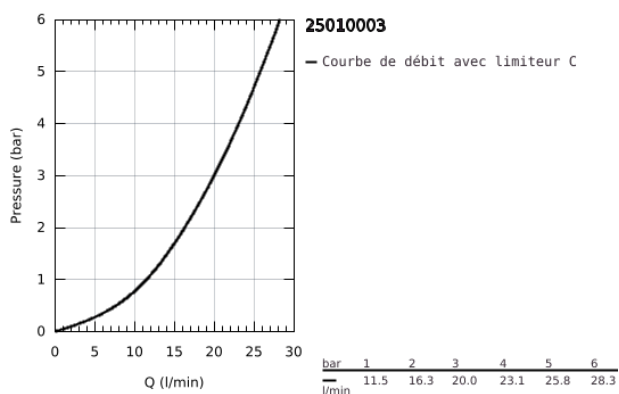


25 010 003 ATRIO MÉLANGEUR BAIN/DOUCHE

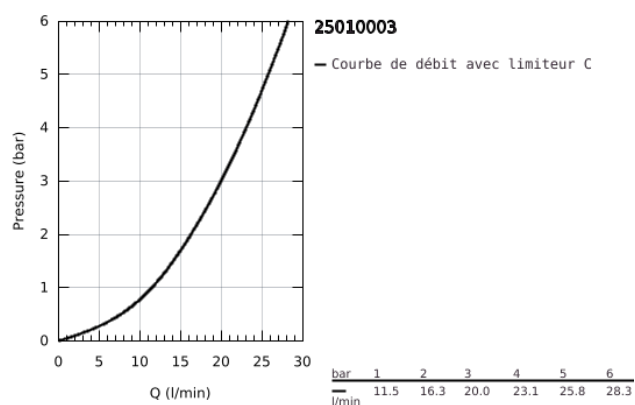


DESCRIPTION DU PRODUIT

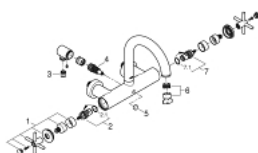
- Couleur: Chromé
- Montage mural apparent
- Tête à disques céramique Carbodur 1/2"; 1/4 de tour
- GROHE Brillance Longue Durée : Brillance éclatante année après année
- Inverseur automatique pour 2 sorties
- Bec tube
- Avec butée économique 1/2 débit
- Clapets anti-retour intégrés dans le départ de douche 1/2"
- Raccords S à rosaces
- Protégé contre les retours d'eau
- Sans set de douche
- Croisillons
- Deux sets de finitions différents sont inclus : un set avec les marquages "H" pour eau chaude et "C" pour eau froide et un set sans aucun marquage



25 010 003 **ATRIO MÉLANGEUR BAIN/DOUCHE**



25 010 003 **ATRIO MÉLANGEUR BAIN/DOUCHE**



PIÈCES DÉTACHÉES, octobre 2018 – now

- 1: Paire de poignées (N ° de commande 48406000)
- 2: Tête à disques en céramique 1/2" (N ° de commande 45883000)
- 2.1: Joint torique 18,2 x 1,7 (N ° de commande 0392400M)
- 3: Clapet anti-retours (N ° de commande 08565000)
- 4: Mécanisme d'inverseur (N ° de commande 48407000)
- 5: Bouton d'inverseur (N ° de commande 64989000)
- 6: Mousseur (N ° de commande 13926000)
- 7: Tête à disques en céramique 1/2" (N ° de commande 45882000)
- 7.1: Joint torique 18,2 x 1,7 (N ° de commande 0392400M)