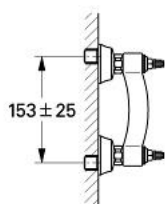
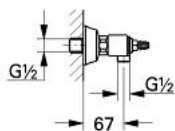


26 651 000 KIRA MÉLANGEUR DOUCHE

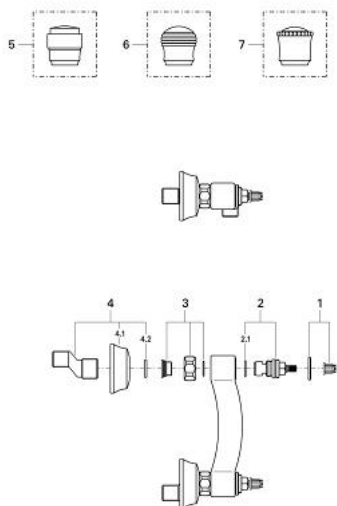


DESCRIPTION DU PRODUIT

- Couleur: Chromé
- Montage mural apparent
- Têtes à disque céramique 1/2" 180°
- Départ de douche 1/2" par le dessous
- Raccords en S
- sans poignées
- GROHE Brillance Longue Durée : Brillance éclatante année après année



26 651 000 KIRA MÉLANGEUR DOUCHE



PIÈCES DÉTACHÉES, janvier 1992 – now

- 1: Fixation de croisillon (N ° de commande 45815000)
- 2: Tête à disques en céramique 1/2" (N ° de commande 45346000)
- 2.1: Joint torique 18,2 x 1,7 (N ° de commande 0392400M)
- 3: Ecrou prisonnier (N ° de commande 45743000)
- 4: Raccord S 1/2x3/4 (N ° de commande 45757000)
- 4.1: Rosace (N ° de commande 45758000)
- 4.2: Joint (N ° de commande 0138600M)
- 5: Croisillon SIMPLE (N ° de commande 45602000)*
- 6: Croisillon SIMPLE (N ° de commande 45604000)*
- 7: Croisillon SIMPLE (N ° de commande 45606000)*

*Accessoires spéciaux