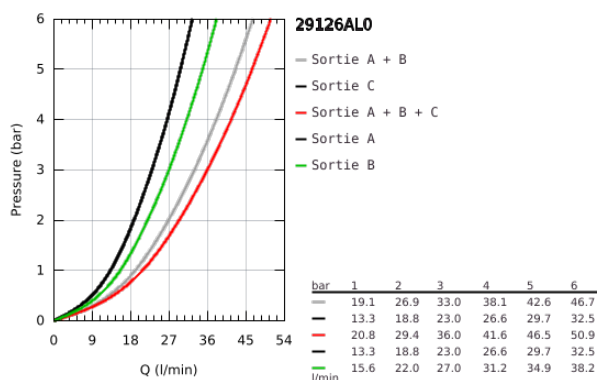


29 126 AL0 GROHTHERM SMARTCONTROL FAÇADE AVEC MITIGEUR THERMOSTATIQUE ENCASTRÉ 3 SORTIES

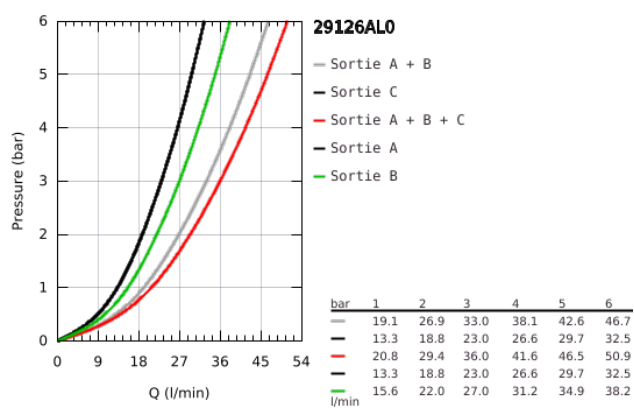


DESCRIPTION DU PRODUIT

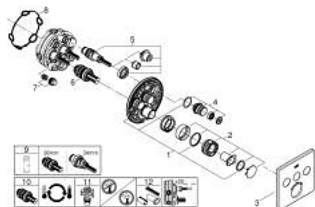
- Colour: Hard Graphite brossé
- A ASSOCIER IMPERATIVEMENT AVEC :
 - GROHE Rapido SmartBox 35 604
 - Rosace murale en métal avec GROHE FastFixation, ajustable de 6°
 - GROHE Finition Longue Durée
- Bouton poussoir SmartControl pour ON-OFF, tourner pour régler le débit
- Pictogrammes échangeables
- GROHE TurboStat Régulation de la température quasi-instantanée et sécurité anti-brûlures en cas de coupure d'eau froide
- GROHE Butée de sécurité butée de sécurité anti-brûlure
- GROHE SafeStop Plus limiteur de température à 43°C ou 46°C (livré non monté)
- Clapets anti-retour et filtres intégrés
- Sorties multiples pouvant être utilisées simultanément
- Livré sans corps encastré
- Débit : sortie A = 23 l/min, sortie B = 27 l/min, sortie C = 23 l/min, sortie A+B = 33 l/min, sortie A+B+C = 36 l/min



29 126 AL0 GROHTHERM SMARTCONTROL FAÇADE AVEC MITIGEUR THERMOSTATIQUE ENCASTRÉ 3 SORTIES



29 126 AL0 GROHTHERM SMARTCONTROL FAÇADE AVEC MITIGEUR THERMOSTATIQUE ENCASTRÉ 3 SORTIES



PIÈCES DÉTACHÉES, septembre 2018 – now

- 1: Plaque de montage (N ° de commande 48362000)
- 2: Poignée contrôle de température Grotherm 1000 Performance (N ° de commande 49029AL0)
- 3: Rosace (N ° de commande 49042AL0)
- 4: Bouton-poussoir (N ° de commande 48361AL0)
- 5: Cartouche (N ° de commande 48359000)
- 5.1: Set Axe Guide coupe S/Stop SmrtCtrl (N ° de commande 49088000)
- 6: Cartouche thermostatique compact 3/4" (N ° de commande 49028000)
- 7: Clapets anti-retour (N ° de commande 47979000)
- 8: Joint (N ° de commande 48360000)
- 9: Clé (N ° de commande 49059000)*
- 10: GROHE Cartouche TurboStat

(N ° de commande 49003000)*

- 11: Robinets d'arrêt (N ° de commande 1405300M)*
- 12: Extension universelle pour mitigeurs mécaniques - 25 mm (N ° de commande 14048000)*

*Accessoires spéciaux