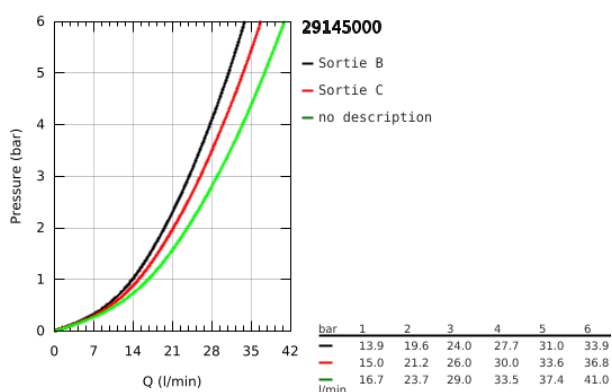
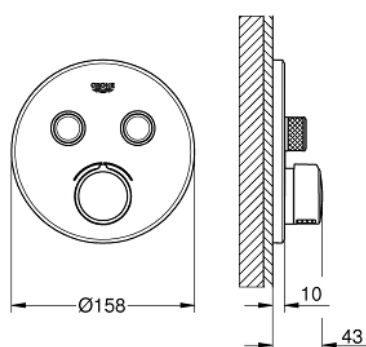


## 29 145 000 SMARTCONTROL MITIGEUR ENCASTRÉ 2 SORTIES

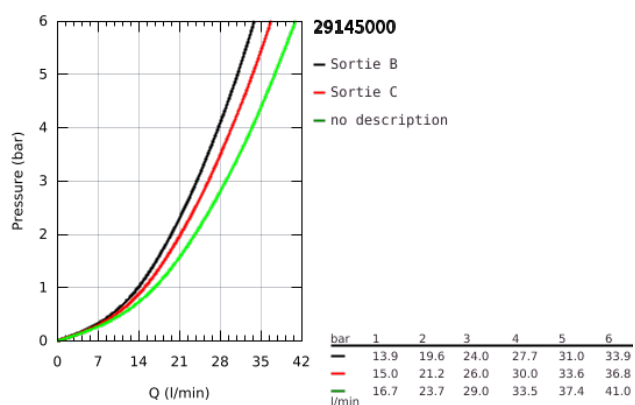


### DESCRIPTION DU PRODUIT

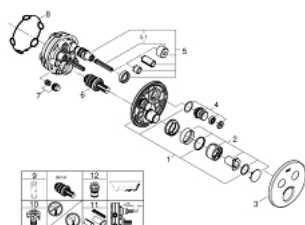
- Couleur: Chromé
- A ASSOCIER IMPERATIVEMENT AVEC :
  - GROHE Rapido SmartBox 35 604
- Rosace murale en métal avec GROHE FastFixation, ajustable de 6°
- GROHE Brillance Longue Durée : Brillance éclatante année après année
- Bouton poussoir SmartControl pour ON-OFF, tourner pour régler le débit
- Pictogrammes échangeables
- Cartouche pour mitiger et ajuster la température
- Sorties multiples pouvant être utilisées simultanément
- Livré sans corps encastré
- Débit: sortie B = 23 l/min, sortie C = 25 l/min, sortie B + C = 27 l/min



## 29 145 000 SMARTCONTROL MITIGEUR ENCASTRÉ 2 SORTIES



## 29 145 000 SMARTCONTROL MITIGEUR ENCASTRÉ 2 SORTIES



### PIÈCES DÉTACHÉES, septembre 2016 – now

- 1: Plaque de montage (N ° de commande 48363000)
- 2: Tête complète (N ° de commande 46990000)
- 3: Rosace (N ° de commande 46992000)
- 4: Bouton-poussoir (N ° de commande 48361000)
- 5: Cartouche (N ° de commande 48359000)
- 5.1: Set Axe Guide coupe S/Stop SmrtCtrl (N ° de commande 49088000)
- 6: Cartouche (N ° de commande 46989000)
- 7: Clapets anti-retour (N ° de commande 47979000)
- 8: Joint (N ° de commande 48360000)
- 9: Clé (N ° de commande 49059000)\*
- 10: Robinets d'arrêt (N ° de commande 1405300M)\*
- 11: Extension universelle pour mitigeurs mécaniques - 25 mm (N ° de commande 14048000)\*
- 12: Rupteur atmosphérique pour Rapido SmartBox (N ° de commande 14055000)\*

\*Accessoires spéciaux