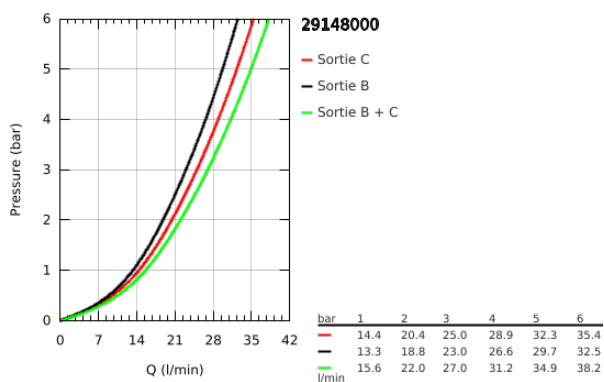
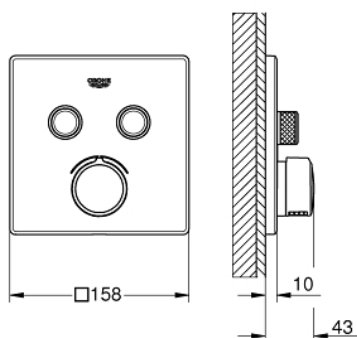


## 29 148 000 SMARTCONTROL MITIGEUR ENCASTRÉ 2 SORTIES

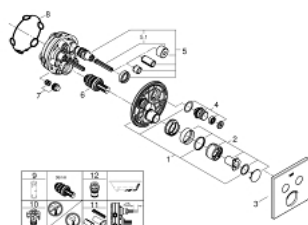


### DESCRIPTION DU PRODUIT

- Couleur: Chromé
- A ASSOCIER IMPERATIVEMENT AVEC :
  - GROHE Rapido SmartBox 35 604
  - Rosace murale en métal avec GROHE FastFixation, ajustable de 6°
  - GROHE Finition Longue Durée
- Bouton poussoir SmartControl pour ON-OFF, tourner pour régler le débit
- Pictogrammes échangeables
- Cartouche pour mitiger et ajuster la température
- Sorties multiples pouvant être utilisées simultanément
- Livré sans corps encastré
- Débit: sortie B = 23 l/min, sortie C = 25 l/min, sortie B + C = 27 l/min



## 29 148 000 SMARTCONTROL MITIGEUR ENCASTRÉ 2 SORTIES



### PIÈCES DÉTACHÉES, septembre 2016 – now

- 1: Plaque de montage (Référence 48363000)
- 2: Tête complète (Référence 46990000)
- 3: Rosace (Référence 46995000)
- 4: Bouton-poussoir (Référence 48361000)
- 4.1: touche (Référence 14077000)
- 5: Cartouche (Référence 48359000)
- 5.1: Tige (Référence 49088000)
- 6: Cartouche (Référence 46989000)
- 7: Clapets anti-retour (Référence 47979000)
- 8: Joint (Référence 48360000)
- 9: Clé (Référence 49059000)\*
- 10: Robinets d'arrêt (Référence 1405300M)\*
- 11: Extension universelle pour mitigeurs mécaniques - 25 mm (Référence 14048000)\*
- 12: Rupteur atmosphérique pour Rapido SmartBox (Référence 14055000)\*

\*Accessoires spéciaux