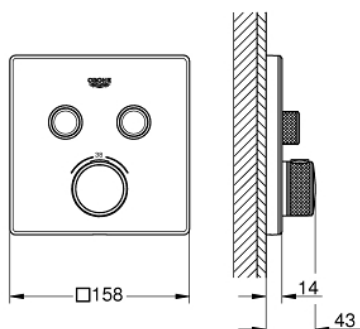
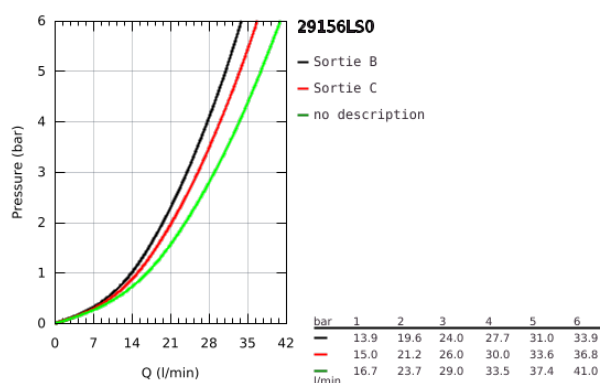


29 156 LS0 GROHTHERM SMARTCONTROL FAÇADE AVEC MITIGEUR THERMOSTATIQUE ENCASTRÉ 2 SORTIES

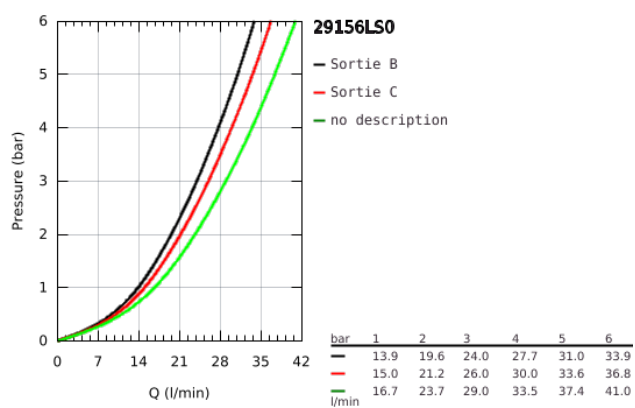


DESCRIPTION DU PRODUIT

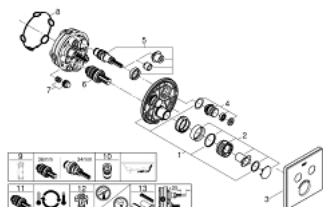
- Colour: Blanc
- A ASSOCIER IMPERATIVEMENT AVEC :
 - GROHE Rapido SmartBox 35 604
 - Rosace murale en métal avec GROHE FastFixation, ajustable de 6°
 - GROHE Finition Longue Durée
- Bouton poussoir SmartControl pour ON-OFF, tourner pour régler le débit
- Pictogrammes échangeables
- GROHE TurboStat Régulation de la température quasi-instantanée et sécurité anti-brûlures en cas de coupure d'eau froide
- GROHE ProGrip avec surface moletée
- GROHE Butée de sécurité butée de sécurité anti-brûlure
- GROHE SafeStop Plus limiteur de température à 43°C ou 46°C (livré non monté)
- Clapets anti-retour et filtres intégrés
- Sorties multiples pouvant être utilisées simultanément
- Plaque de verre en moon white
- Livré sans corps encastré



29 156 LS0 GROHTHERM SMARTCONTROL FAÇADE AVEC MITIGEUR THERMOSTATIQUE ENCASTRÉ 2 SORTIES



29 156 LS0 GROHTHERM SMARTCONTROL FAÇADE AVEC MITIGEUR THERMOSTATIQUE ENCASTRÉ 2 SORTIES



PIÈCES DÉTACHÉES, septembre 2016 – now

- 1: Plaque de montage (N ° de commande 48363000)
 - 2: Poignée contrôle de température Grotherm 1000 Performance (N ° de commande 49029000)
 - 3: Rosace (N ° de commande 49040LS0)
 - 4: Bouton-poussoir (N ° de commande 48361000)
 - 5: Cartouche (N ° de commande 48359000)
 - 5.1: Set Axe Guide coupe S/Stop SmrtCtrl (N ° de commande 49088000)
 - 6: Cartouche thermostatique compact 3/4" (N ° de commande 49028000)
 - 7: Clapets anti-retour (N ° de commande 47979000)
 - 8: Joint (N ° de commande 48360000)
 - 9: Clé (N ° de commande 49059000)*
 - 10: Rupteur atmosphérique pour Rapido SmartBox (N ° de commande 14055000)*
 - 11: GROHE Cartouche TurboStat

(N ° de commande 49003000)*
 - 12: Robinets d'arrêt (N ° de commande 1405300M)*
 - 13: Extension universelle pour mitigeurs mécaniques - 25 mm (N ° de commande 14048000)*
- *Accessoires spéciaux