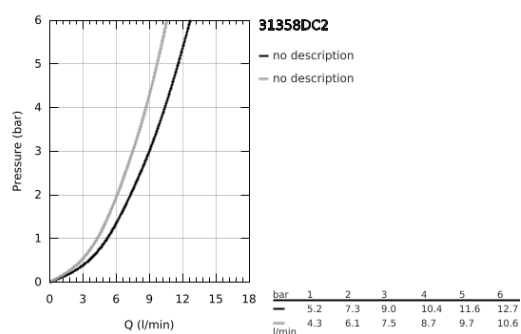
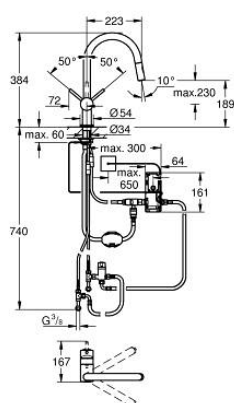


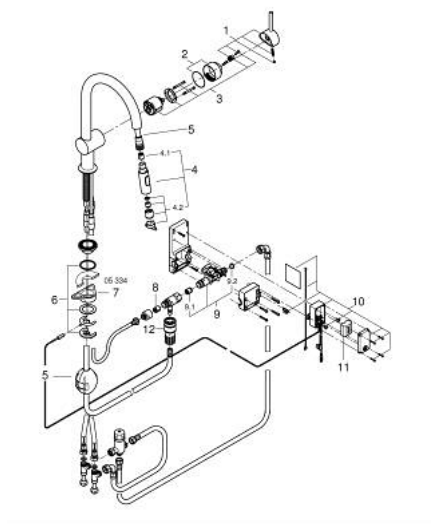
31 358 DC2 MINTA TOUCH MITIGEUR EVIER ÉLECTRONIQUE



DESCRIPTION DU PRODUIT

- Colour: Supersteel
- Bec C
- Monotrou sur plaque
- Touch : déclenchement de l'eau au contact de la peau
- Alimentation par pile lithium 6 V, type CR-P2
- Marquage de conformité CE
- Electrovanne
- Température de l'eau pré-mitigée
- Coupure de sécurité automatique après 60 sec., réglage d'usine
- Indice de protection : IP 44
- GROHE Finition Longue Durée
- GROHE SilkMove Cartouche en céramique 46 mm
- Douchette extractible 2 jets
- Inverseur: jet laminaire / jet pluie Speedclean
- Bec tube pivotant
- Zone de rotation à 360°
- Protégé contre les retours d'eau
- Flexibles de raccordement souples
- Système d'installation rapide
- Débit maximum à 3 bars : 9 l/min

31 358 DC2 MINTA TOUCH MITIGEUR EVIER ÉLECTRONIQUE



PIÈCES DÉTACHÉES, juin 2024 – now

- 1: Levier (Référence 46015DC0)
- 2: Capuchon de recouvrement (Référence 46025DC0)
- 3: Cartouche (Référence 46048000)
- 4: Douchette extractible (Référence 48416DC0)
- 4.1: Clapet anti-retours (Référence 08565000)
- 4.2: Brise-jet (Référence 48347000)
- 5: Flexible pour mitigeur évier avec douchette ou mousseur extractible (Référence 48293000)
- 6: Fixation M26x1,5 (Référence 46345000)
- 7: Plaque de renfort (Référence 05334000)
- 8: Clapet anti-retours (Référence 08565000)
- 9: Electrovanne (Référence 48213000)
- 9.1: Clapet anti-retours (Référence 08565000)
- 9.2: Filtre (Référence 42395000)
- 10: Unité de contrôle (Référence 48214000)
- 11: Batterie
- (Référence 42886000)
- 12: Raccord instantané (Référence 46338000)