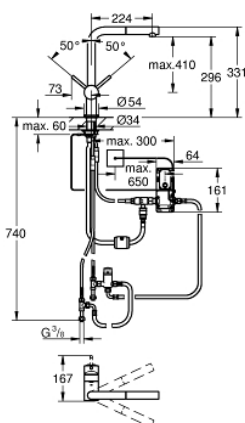


## 31 360 DC1 MINTA TOUCH MITIGEUR EVIER ÉLECTRONIQUE

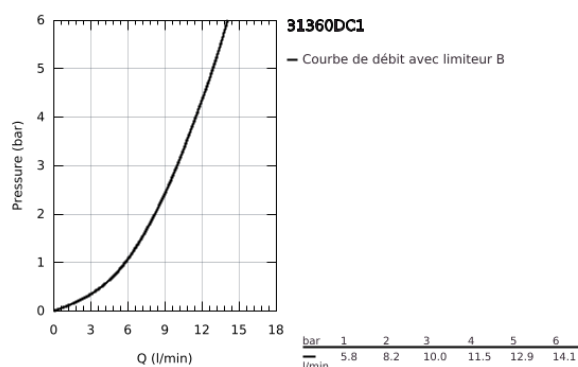


### DESCRIPTION DU PRODUIT

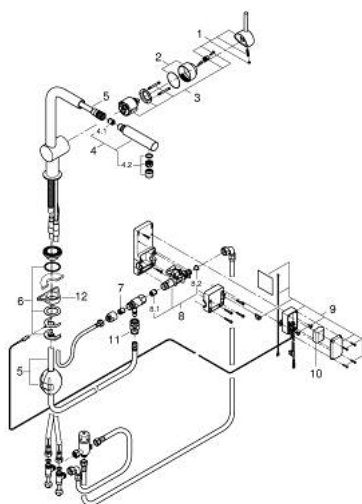
- Colour: Supersteel
- Bec L
- Touch : déclenchement de l'eau au contact de la peau
- Alimentation par pile lithium 6 V, type CR-P2
- Marquage de conformité CE
- Electrovanne
- Température de l'eau pré-mitigée
- Coupure de sécurité automatique après 60 sec., réglage d'usine
- Indice de protection : IP 44
- GROHE SilkMove Cartouche en céramique 46 mm
- Douchette extractible



- Retour automatique du mousseur
- Bec tube pivotant
- Zone de rotation à 360°
- Protégé contre les retours d'eau
- Flexibles de raccordement souples
- Système d'installation rapide
- Débit maximum à 3 bars : 10 l/min



## 31 360 DC1 MINTA TOUCH MITIGEUR EVIER ÉLECTRONIQUE



### PIÈCES DÉTACHÉES, juin 2024 – now

- 1: Levier (Référence 46015DC0)
- 2: Capuchon de recouvrement (Référence 46025DC0)
- 3: Cartouche (Référence 46048000)
- 4: Douchette extractible (Référence 46858DC0)
- 4.1: Clapet anti-retours (Référence 08565000)
- 4.2: Mousseur (Référence 13967DC0)
- 5: Flexible pour mitigeur évier avec douchette ou mousseur extractible (Référence 48293000)
- 6: Fixation M26x1,5 (Référence 46345000)
- 7: Clapet anti-retours (Référence 08565000)
- 8: Electrovanne (Référence 48213000)
- 8.1: Clapet anti-retours (Référence 08565000)
- 8.2: Filtre (Référence 42395000)
- 9: Unité de contrôle (Référence 48214000)
- 10: Batterie
- (Référence 42886000)
- 11: Raccord instantané (Référence 46338000)
- 12: Plaque de renfort (Référence 05334000)