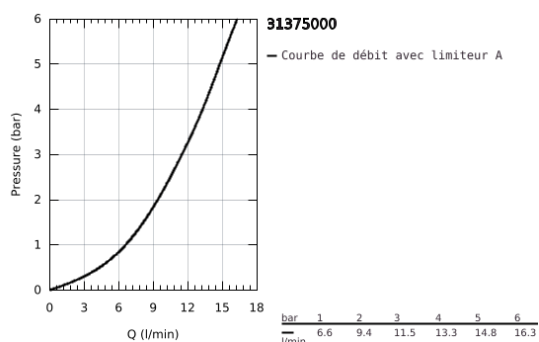
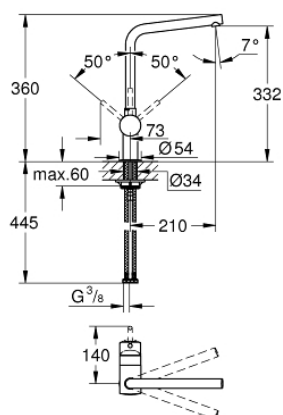


31 375 000 MINTA MITIGEUR MONOCOMMANDE EVIER

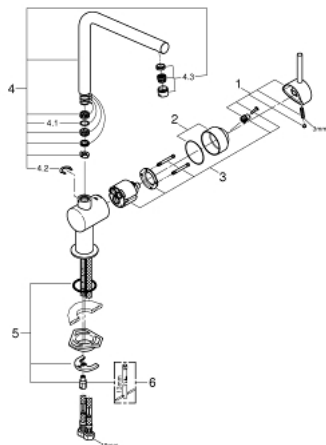


DESCRIPTION DU PRODUIT

- Colour: Chromé
- Bec L
- Monotrou sur plage
- GROHE Finition Longue Durée
- GROHE SilkMove Cartouche en céramique 46 mm
- Bec tube pivotant
- Angle 0°/150°/360°
- Flexibles de raccordement souples
- Protégé contre les retours d'eau
- Débit maximum : 11.5 l/min à 3 bars



31 375 000 MINTA MITIGEUR MONOCOMMANDE EVIER



PIÈCES DÉTACHÉES, septembre 2012 – septembre 2014

- 1: Levier (N ° de commande 46015000)
- 2: Capuchon de recouvrement (N ° de commande 46025000)
- 3: Cartouche (N ° de commande 46048000)
- 4: Bec col de cygne (N ° de commande 13348000)
- 4.1: Anneau de recouvrement (N ° de commande 0128500M)
- 4.2: Clip de sûreté (N ° de commande 0485300M)
- 4.3: Mousseur (N ° de commande 64186000)
- 5: Fixation M26x1,5 (N ° de commande 46249000)
- 6: Clé à tube SW 46 mm de 400 mm (N ° de commande 19017000)*

*Accessoires spéciaux