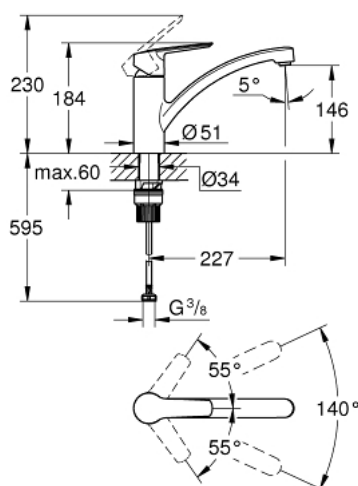
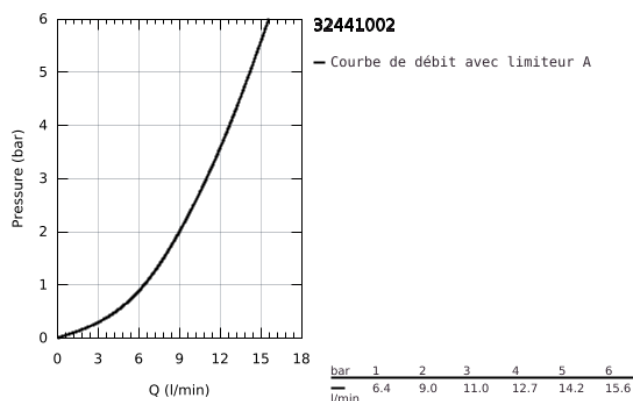


32 441 002 START MITIGEUR MONOCOMMANDE EVIER

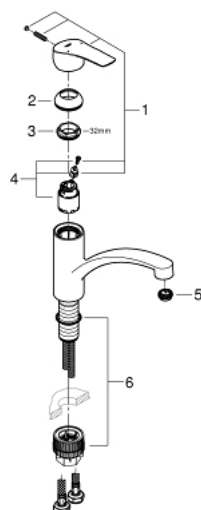


DESCRIPTION DU PRODUIT

- Couleur: Chromé
- Monotrou sur plage
- Bec bas
- Conduit d'eau interne sans plomb ni nickel
- GROHE SilkMove Cartouche en céramique 35 mm
- Limiteur de température intégré
- GROHE Brillance Longue Durée : Brillance éclatante année après année
- Bec moulé pivotant
- Zone de rotation 140°
- Mousseur avec fente, pour un remplacement sans outil
- GROHE FastFixation Plus installation ultra rapide
- Ecrou de serrage QuickMount inclus



32 441 002 START MITIGEUR MONOCOMMANDE EVIER



PIÈCES DÉTACHÉES, septembre 2019 – now

- 1: levier (N ° de commande 48530000)
- 2: Capuchon de recouvrement (N ° de commande 46492000)
- 3: anneau fileté (N ° de commande 46815000)
- 4: Cartouche (N ° de commande 46374000)
- 5: Brise-jet (N ° de commande 48356000)
- 6: **Kit de fixation** (N ° de commande 48477000)
- 7: Clé (N ° de commande 19332000)*

*Accessoires spéciaux