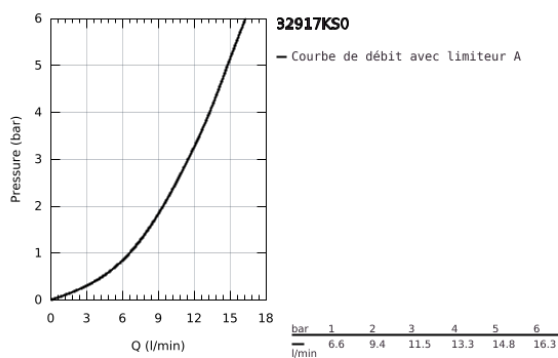
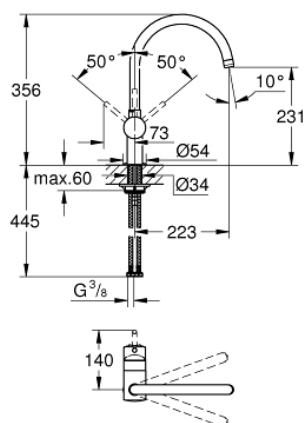


32 917 KS0 MINTA MITIGEUR MONOCOMMANDE EVIER

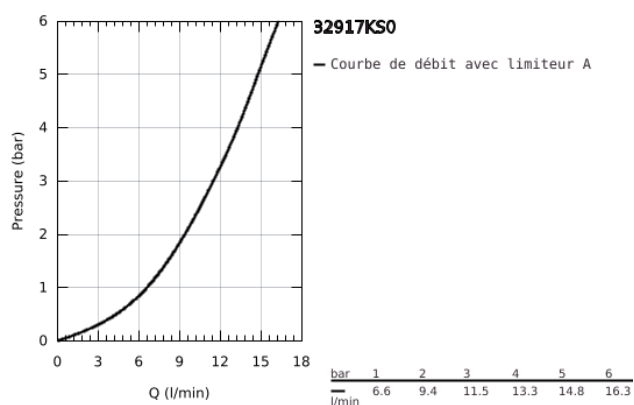


DESCRIPTION DU PRODUIT

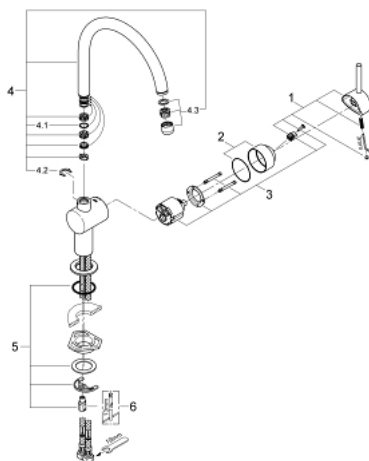
- Colour: Velvet Black
- Bec C
- Monotrou sur plage
- GROHE Finition Longue Durée
- GROHE SilkMove Cartouche en céramique 46 mm
- Bec tube pivotant
- 0° / 150° / 360°
- Flexibles de raccordement souples
- Erou à joint américain 3/8"
- Système d'installation rapide
- Limiteur de température en option (46308)
- Débit maximum : 11.5 l/min à 3 bars



32 917 KS0 MINTA MITIGEUR MONOCOMMANDE EVIER



32 917 KS0 MINTA MITIGEUR MONOCOMMANDE EVIER



PIÈCES DÉTACHÉES, mars 2013 – now

- 1: Levier (N ° de commande 46015KS0)
- 2: Capuchon de recouvrement (N ° de commande 46025KS0)
- 3: Cartouche (N ° de commande 46048000)
- 4: Bec en C (N ° de commande 13043KS0)
- 4.1: Anneau de recouvrement (N ° de commande 0128500M)
- 4.2: Clip de sûreté (N ° de commande 0485300M)
- 4.3: Mousseur (N ° de commande 13928KS0)
- 5: Fixation M26x1,5 (N ° de commande 46249000)
- 6: Clé à tube SW 46 mm de 400 mm (N ° de commande 19017000)*

*Accessoires spéciaux