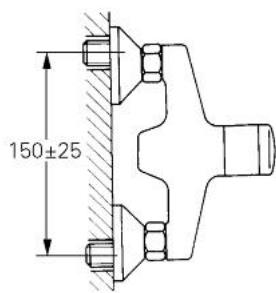
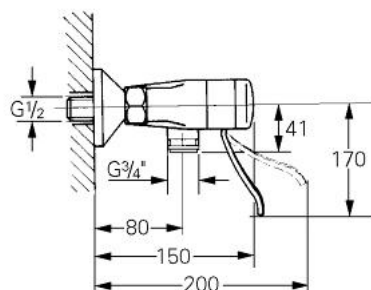


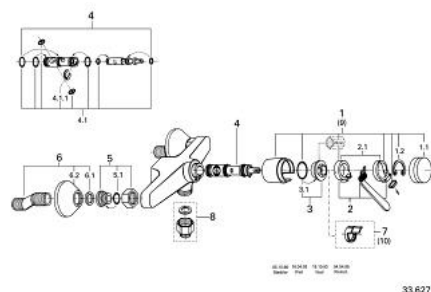
33 627 G00 EUROMIX MITIGEUR DOUCHE



DESCRIPTION DU PRODUIT

- Colour: gold
- Montage mural apparent
- Départ de douche 3/4"
- Raccords en S
- GROHE Brillance Longue Durée : Brillance éclatante année après année

33 627 G00 EUROMIX MITIGEUR DOUCHE



PIÈCES DÉTACHÉES, janvier 1971 – now

- 1: Tête complète (N ° de commande 46023G00)
- 1.1: Capuchon de recouvrement (N ° de commande 07244G00)
- 1.2: Clip de sureté (N ° de commande 05249000)
- 2: Levier 105 mm (N ° de commande 46026G00)
- 2.1: MACHOIRES LEVIER E-MIX (N ° de commande 46037000)
- 3: Tête complète (N ° de commande 46022000)
- 3.1: joint torique (N ° de commande 0296700M)
- 4: Cartouche depuis 1974 (N ° de commande 07000000)
- 4.1: Kit de joints (N ° de commande 46090000)
- 4.1.1: Clip (N ° de commande 0011700M)
- 5: Ecrou chromé; avec partie fileté 1/2" et 1/2"
- (N ° de commande 45044000)
- 5.1: Joint torique 15 x 2 (N ° de commande 0311900M)
- 6: Raccord S mural (N ° de commande 12075G00)
- 6.1: Joint (N ° de commande 0138600M)
- 6.2: Rosace (N ° de commande 02210G00)
- 7: Limiteur de température (N ° de commande 00069000)*
- 8: Mamelon 1/2" et 3/4" (N ° de commande 28817G00)*
- 9: Plaque De Couv. (N ° de commande 46074000)*
- *Accessoires spéciaux