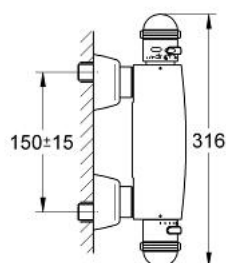
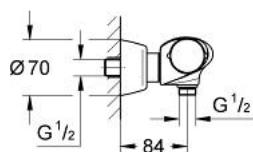


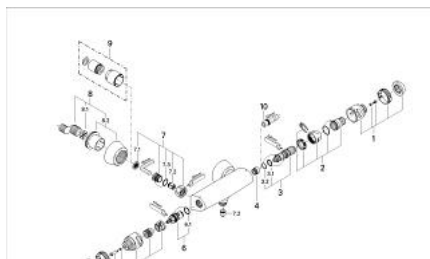
34 005 LG0 EUROPLUS MITIGEUR THERMOSTATIQUE DOUCHE



DESCRIPTION DU PRODUIT

- Élément thermostatique à cire
- Montage mural apparent
- Robinet d'arrêt intégré
- Tête Carbodur à disques céramique 1/2" 180°
- économiseur d'eau
- Butée éco réglable séparément
- GROHE SafeStop butée à 38°C
- Départ de douche 1/2" par le dessous
- clapets anti-retour intégrés dans le boîtier
- Filtres intégrés
- Raccords S à rosaces
- Protégé contre les retours d'eau
- Sans set de douche
- GROHE Finition Longue Durée

34 005 LG0 EUROPLUS MITIGEUR THERMOSTATIQUE DOUCHE



PIÈCES DÉTACHÉES, janvier 1999 – now

- 1: Poignée graduée (Référence 47544LG0)
- 2: Écrou de réglage + bague de butée (Référence 47441000)
- 3: Élément thermostatique 3/8" (Référence 47349000)
- 3.1: Joint torique 15 x 2,5 (Référence 0012300M)
- 3.2: Joint torique 16 x 1,25 (Référence 0122500M)
- 4: Siège (Référence 02406000)
- 5: Poignée d'arrêt (Référence 47546LG0)
- 6: Tête à disques en céramique 1/2" (Référence 45346000)
- 6.1: Joint torique 18,2 x 1,7 (Référence 0392400M)
- 7: Clapet anti-retours (Référence 47189L00)
- 7.1: Filtre à impuretés (Référence 0726400M)
- 7.2: Clapet anti-retours (Référence 08565000)
- 7.3: Joint torique 17 x 2 (Référence 0305500M)
- 8: Raccord S mural (Référence 12058L00)
- 8.1: Joint (Référence 0138600M)
- 8.2: Rosace couvrante (Référence 45545L00)
- 9: Rallonge 1/2" 30 mm (Référence 46238000)*
- 10: Clé (Référence 19070000)*

*Accessoires spéciaux