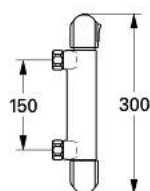
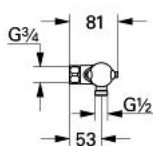


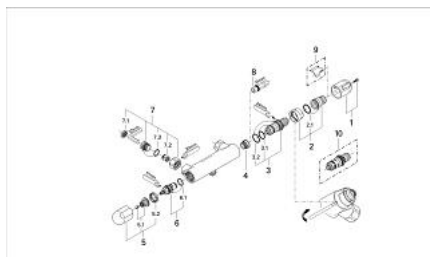
34 646 000 **GROHTHERM 1000 MITIGEUR THERMOSTATIQUE DOUCHE**



**DESCRIPTION DU PRODUIT**

- Couleur: Chromé
- Montage mural apparent
- Élément thermostatique à cire
- Robinet d'arrêt intégré
- Tête Carbodur à disques céramique 1/2" 180°
- Manette graduée avec sécurité à 38°C
- Départ de douche 1/2" par le dessous
- Filtres intégrés
- Clapets anti-retour intégrés
- Sans raccord
- GROHE Brilliance Longue Durée : Brillance éclatante année après année

## 34 646 000 GROHTHERM 1000 MITIGEUR THERMOSTATIQUE DOUCHE



### PIÈCES DÉTACHÉES, janvier 1994 – now

- 1: Poignée graduée (N ° de commande 47352000)
- 2: Bague de butée (N ° de commande 47167000)
- 2.1: Joint torique 24 x 2 (N ° de commande 0119600M)
- 3: Élément thermostatique 1/2" NF  
(N ° de commande 47450000)
- 3.1: Joint torique 21 x 2 (N ° de commande 0599900M)
- 3.2: Joint torique 24 x 2 (N ° de commande 0119600M)
- 4: Siège (N ° de commande 02307000)
- 5: Poignée d'arrêt (N ° de commande 47092000)
- 5.1: Fixation de croisillon (N ° de commande 45186000)
- 5.1.1: Joint torique 18,2 x 1,7 (N ° de commande 0392400M)
- 5.2: Bague (N ° de commande 03070000)
- 6: Tête à disques en céramique 1/2" (N ° de commande 45346000)
- 6.1: Joint torique 18,2 x 1,7 (N ° de commande 0392400M)
- 7: Clapet anti-retours (N ° de commande 47189000)
- 7.1: Filtre à impuretés (N ° de commande 0726400M)
- 7.2: Clapet anti-retours (N ° de commande 08565000)
- 7.3: Joint torique 17 x 2 (N ° de commande 0305500M)
- 8: Clé (N ° de commande 19070000)\*
- 9: Butée (N ° de commande 05657000)\*
- 10: Élément thermostatique 1/2", modèle inversé pour eau chaude à droite (N ° de commande 47282000)\*

\*Accessoires spéciaux