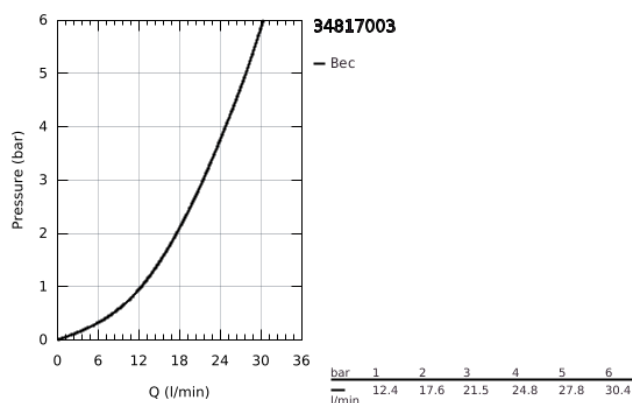
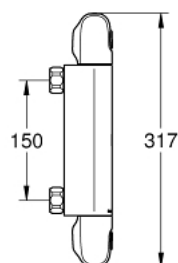
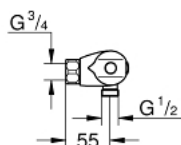


## 34 817 003 GROHTHERM 1000 MITIGEUR THERMOSTATIQUE DOUCHE



### DESCRIPTION DU PRODUIT

- Couleur: Chromé
- Montage mural apparent
- GROHE CoolTouch Minimise les risques de brûlures
- GROHE Brilliance Longue Durée : Brilliance éclatante année après année
- GROHE MetalGrip poignées ergonomiques en métal
- GROHE Butée de sécurité butée de sécurité anti-brûlure
- GROHE SafeStop Plus limiteur de température à 43°C (livré non monté)
- GROHE TurboStat Régulation de la température quasi-instantanée et sécurité anti-brûlures en cas de coupure d'eau froide
- Robinet d'arrêt intégré
- Poignée de débit avec touche éco et butée éco réglable séparément
- Tête céramique 1/2", 180°
- Départ de douche 1/2" par le dessous
- Clapets anti-retour intégrés
- Filtres intégrés
- Sans raccord
- GROHE Économie d'eau Consommation d'eau réduite, jet parfait
- Gamme GROHE Professional

## 34 817 003 GROHTHERM 1000 MITIGEUR THERMOSTATIQUE DOUCHE



### PIÈCES DÉTACHÉES, août 2020 – now

- 1: Poignée d'arrêt (Référence 47972000)
  - 1.1: Plaque de recouvrement poignée (Référence 4797400M)
  - 2: Tête à disques en céramique 1/2" (Référence 45346000)
  - 2.1: Joint torique 18,2 x 1,7 (Référence 0392400M)
  - 3: Poignée contrôle de température Grotherm 1000 Performance (Référence 47973000)
  - 3.1: Plaque de recouvrement poignée (Référence 4797400M)
  - 4: Bague de fixation (Référence 47743000)
  - 5: Cartouche thermostatique compacte 1/2" (Référence 47439000)
  - 6: conduite d'eau (Référence 47975000)
  - 7: Clapet anti-retours (Référence 47189000)
  - 7.1: Filtre à impuretés (Référence 0726400M)
  - 7.2: Clapet anti-retours (Référence 08565000)
  - 7.3: Joint torique 17 x 2 (Référence 0305500M)
  - 8: Clé spéciale (Référence 19377000)\*
  - 9: Clé (Référence 19332000)\*
  - 10: Cartouche GROHE TurboStat 1/2" (Référence 47175000)\*
- \*Accessoires spéciaux