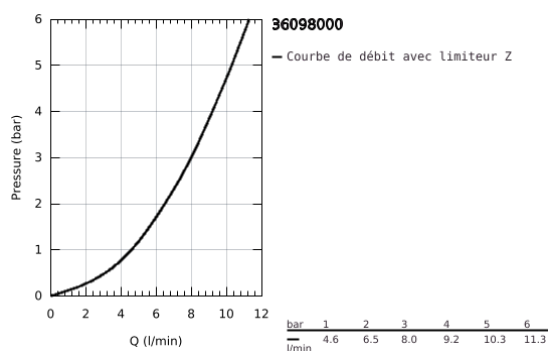
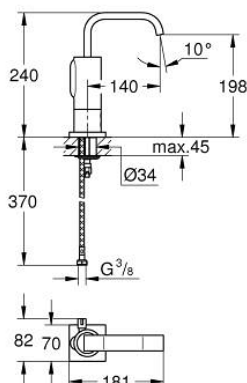


36 098 000 ALLURE E MITIGEUR LAVABO INFRAROUGE AVEC LIMITEUR DE TEMPÉRATURE AJUSTABLE

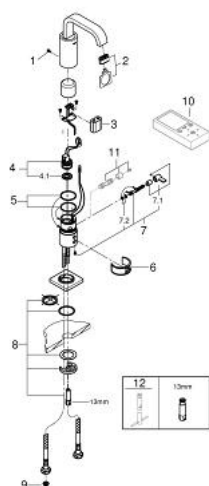


DESCRIPTION DU PRODUIT

- Colour: Chromé
- Monotrou sur plaque
- Pile lithium 6V, type CR-P2
- GROHE Brilliance Longue Durée : Brilliance éclatante année après année
- GROHE Économie d'eau débit limité à 6 l/min
- Bec U
- Electrovanne intégrée au boîtier
- Flexibles de raccordement souples
- Filtres intégrés
- Système d'installation rapide
- Voyant indicateur pile déchargée
- Coupure de sécurité automatique après 60 sec., réglage d'usine
- Fonctions additionnelles et paramétrages précis par la télécommande 36 407
- Rinçage automatique 1 ou 3 jours après dernier déclenchement
- Marquage de conformité CE
- Indice de protection de la robinetterie : IP 59K



36 098 000 ALLURE E MITIGEUR LAVABO INFRAROUGE AVEC LIMITEUR DE TEMPÉRATURE AJUSTABLE



PIÈCES DÉTACHÉES, juin 2016 – now

1: Vis de rosace (N ° de commande 4283100M)

2: Mousseur (N ° de commande 13220000)

3: Pile

(N ° de commande 42886000)

4: Electrovanne (N ° de commande 42229000)

4.1: Filtre à impuretés (N ° de commande 42798000)

5: Joint torique 35 x 2 (N ° de commande 4283600M)

6: Cache d'entretien (N ° de commande 42837000)

7: Mécanisme de mitigeur (N ° de commande 42363000)

7.1: Levier de mitigeur (N ° de commande 42364000)

7.2: Joint torique 35 x 2 (N ° de commande 4284000M)

8: Set de fixation (N ° de commande 42841000)

9: Filtre (N ° de commande 4241300M)

10: Télécommande (N ° de commande 36407001)*

11: mitigeur préréglable invisible (N ° de commande 36209000)*

12: Clé à tube SW 46 mm de 400 mm (N ° de commande 19017000)*

*Accessoires spéciaux