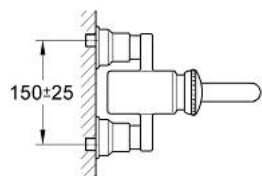
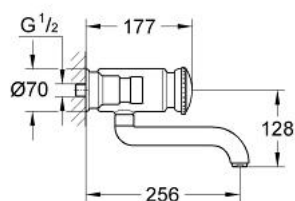


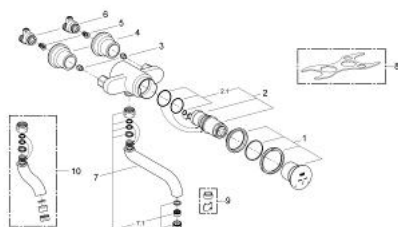
36 113 000 **CONTROMIX PUBLIC ROBINETTERIE TEMPORISÉE AVEC MITIGEUR**



DESCRIPTION DU PRODUIT

- Couleur: Chromé
- Montage mural apparent
- Fonction stop éco
- Clapets anti-retour
- Limiteur de température ajustable
- Limiteur de débit 7,5 l/min
- Durée d'écoulement réglable en continu de 5 à 40 sec.
- Saillie 260 mm
- Bec mobile
- Raccords S muraux (150+/- 25mm) Écrous 3/4 dissimulés par rosaces
- Pour un débit à une pression supérieure ou égale à 1,2 bar
- GROHE Économie d'eau Consommation d'eau réduite, jet parfait
- GROHE Brillance Longue Durée : Brillance éclatante année après année

36 113 000 CONTROMIX PUBLIC ROBINETTERIE TEMPORISÉE AVEC MITIGEUR



PIÈCES DÉTACHÉES, août 2012 – now

- 1: Chapeau poussoir (N ° de commande 43088000)
- 2: Cartouche (N ° de commande 43813000)
- 2.1: Kit de joints (N ° de commande 43806000)
- 3: Clapet anti-retours (N ° de commande 4343200M)
- 4: Rosace (N ° de commande 43986000)
- 5: Filtre à impuretés (N ° de commande 4341500M)
- 6: Raccord S mural (N ° de commande 43825000)
- 7: Bec (N ° de commande 42132000)
- 7.1: Mousseur jet laminaire (N ° de commande 13960000)
- 8: Clé (N ° de commande 43959000)*
- 9: Mousseur (N ° de commande 36133000)*
- 10: bec (N ° de commande 43957000)*

*Accessoires spéciaux