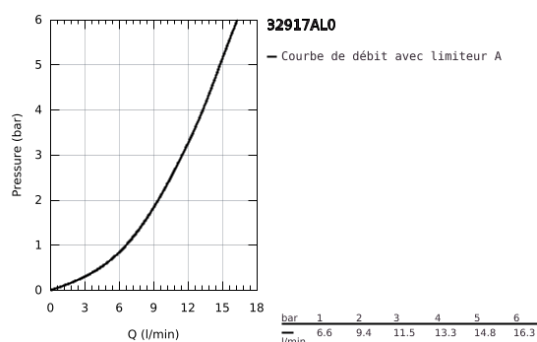


32 917 AL0 MINTA MITIGEUR MONOCOMMANDE EVIER

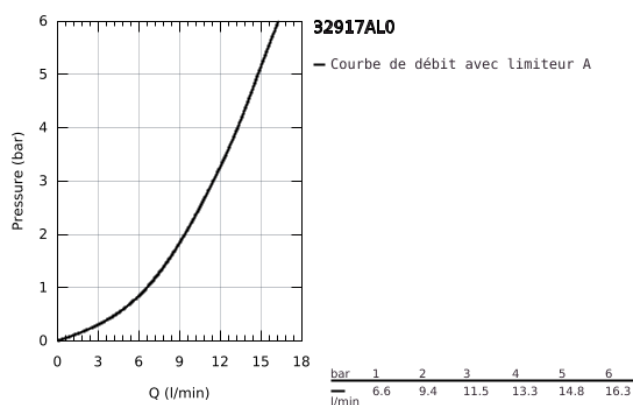


DESCRIPTION DU PRODUIT

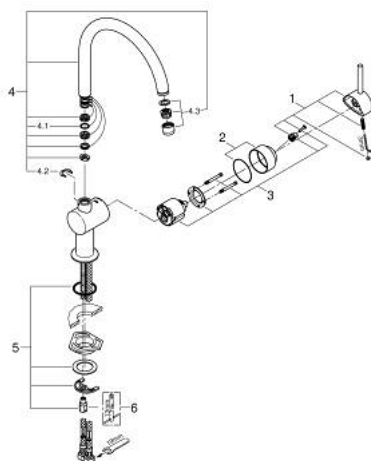
- Colour: Hard Graphite brossé
- Bec C
- Monotrou sur plaque
- GROHE Finition Longue Durée
- GROHE SilkMove Cartouche en céramique 46 mm
- Bec tube pivotant
- Flexibles de raccordement souples
- Limiteur de température en option (46308)
- Débit maximum : 11.5 l/min à 3 bars



32 917 AL0 MINTA MITIGEUR MONOCOMMANDE EVIER



32 917 AL0 MINTA MITIGEUR MONOCOMMANDE EVIER



PIÈCES DÉTACHÉES, mars 2018 – now

- 1: Levier (Référence 46015AL0)
- 2: Capuchon de recouvrement (Référence 46025AL0)
- 3: Cartouche (Référence 46048000)
- 4: Bec en C (Référence 13043AL0)
- 4.1: Anneau de recouvrement (Référence 0128500M)
- 4.2: Clip de sûreté (Référence 0485300M)
- 4.3: Mousseur (Référence 13928AL0)
- 5: Fixation M26x1,5 (Référence 46249000)
- 6: Clé à tube SW 46 mm de 400 mm (Référence 19017000)*

*Accessoires spéciaux